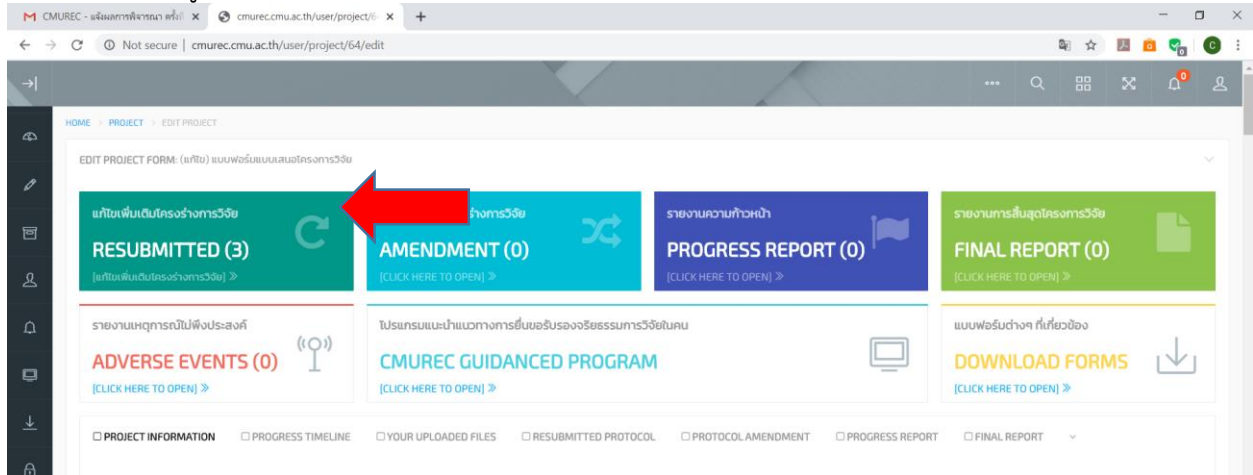


ขั้นตอนการส่ง Resubmit โครงการวิจัย

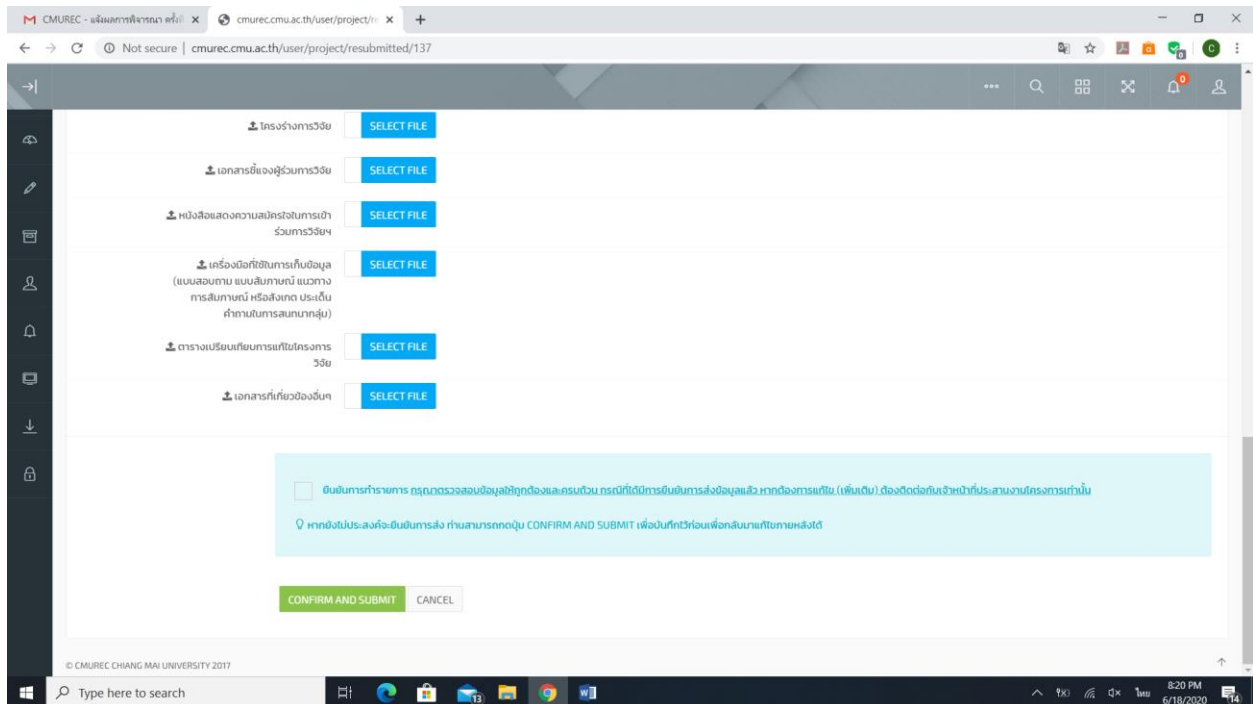
เมื่อผู้วิจัย login เข้าระบบ online submission

ให้เลือกโครงการที่ท่านต้องการแก้ไข โดยกดเลือกที่ “รายละเอียดโครงการ”

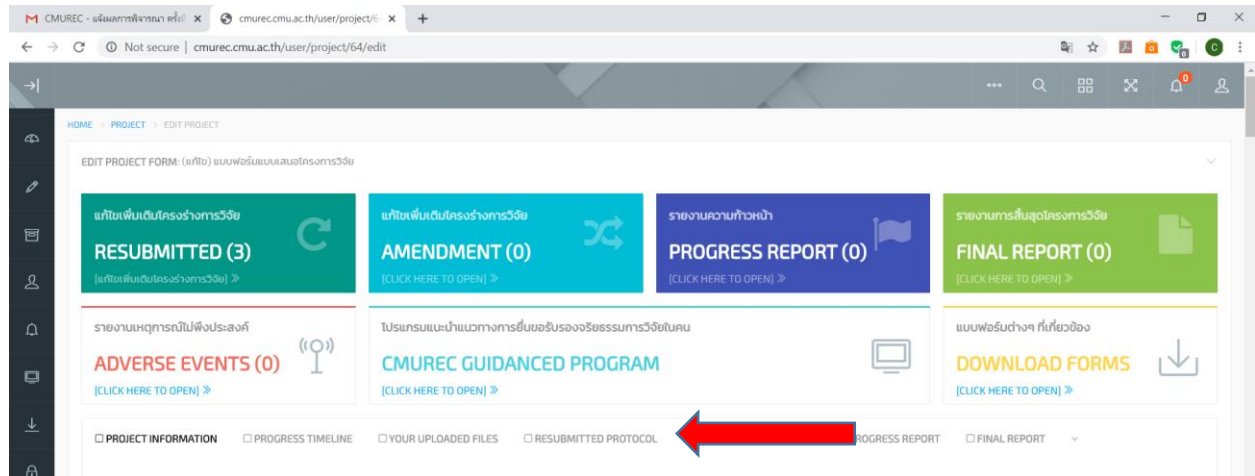
จากนั้น เลือกเมนู Resubmitted (สีเขียว) ตามภาพ



ขอให้ท่านดำเนินการกรอกข้อมูลให้ครบถ้วน และอัปโหลดไฟล์เฉพาะที่แก้ไขเข้าสู่ระบบ
เรียบร้อยแล้วกดยืนยันทำรายการ และ confirm and submit



หากท่านต้องการตรวจสอบว่าการ Resubmit ของท่านเข้าสู่ระบบเรียบร้อยแล้วหรือไม่ ให้กดเลือกเมนู Resubmitted Protocol ตามภาพด้านล่าง



สอบถามเพิ่มเติมกรุณาติดต่อ cmurec.cmu2@gmail.com / cmurec.cmu@gmail.com